

Effect



COMFORT



INDICE TERMICO



Altezza
26 cm



CE
Dispositivo
Medico CE
(Regolamento (UE)
2017/745 e s.m.i.)

TECNOLOGIA E CARATTERISTICHE



Molle Next



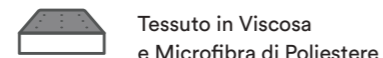
Rivestimento Edge



Sfoderabile



Molle indipendenti



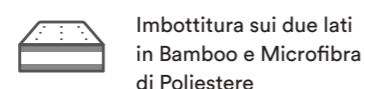
Tessuto in Viscosa
e Microfibra di Poliestere



Lavaggio 30°C



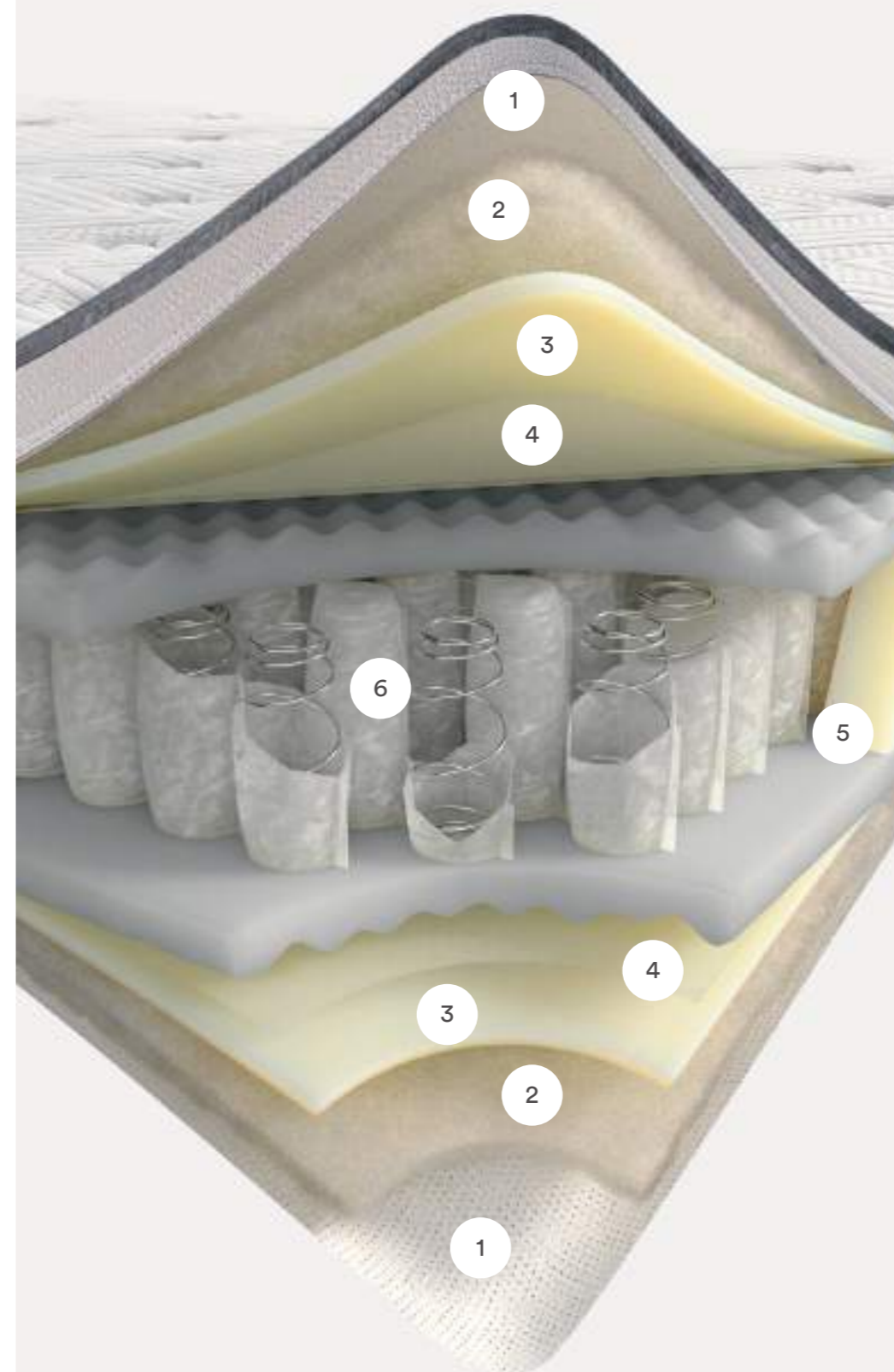
Fisiomassage



Imbottitura sui due lati
in Bamboo e Microfibra
di Poliestere



Box Perimetrale



- 1 **Tessuto:** Viscosa e Microfibra di Poliestere.
- 2 **Imbottitura:** Fibra di Bamboo e Microfibra di Poliestere.
- 3 **Myform Extension Extra Soft:** variante di Myform Extension studiata per essere applicata nei rivestimenti. Elastico, traspirante garantisce morbidezza perenne, assicurando la costanza delle prestazioni delle imbottiture, anche dopo il lavaggio.
- 4 **Tessuto:** 100% Cotone ad alta resistenza.
- 5 **Box con Fisiomassage:** struttura di rinforzo ideale per consentire alle molle di funzionare sempre perpendicolarmente al piano di riposo.
La particolare sagomatura a zone differenziate Fisiomassage, posta sopra e sotto al box, migliora la circolazione dell'aria all'interno del materasso, aumentando l'accoglienza e il comfort complessivo.
- 6 **Molle Next:** questo molleggio è realizzato con molle che sono inserite singolarmente in sacchetti indipendenti e che vengono assemblate con una disposizione a sette zone differenziate, diverse per densità di molle: questa sarà maggiore dove è necessario privilegiare il sostegno e minore dove è fondamentale una migliore accoglienza. Il sistema a molle Next rende omogenea la pressione esercitata dal corpo sul materasso sviluppando una elevata ergonomia e assicurando un riposo di qualità notte dopo notte.